HSBC Asset Management

HSBC ETFs PLC

HSBC MSCI EMERGING MARKETS UCITS ETF

Comunicazione marketing | Report mensile 31 ottobre 2026 | **HEMA IM | USD (Acc)**

Obiettivo d'investimento

Il Fondo punta a replicare il più fedelmente possibile i rendimenti dell'Indice MSCI Emerging Markets (l'Indice). Il Fondo investirà in azioni di società che compongono l'Indice o vi assumerà esposizione.

Strategia d'investimento

L'Indice è composto da società ad alta e media capitalizzazione dei paesi emergenti.
Il Fondo è gestito passivamente e mira ad investire in azioni di società tendenzialmente nelle stesse proporzioni di quelle dell'Indice. In alcuni casi potrebbe, tuttavia, non essere possibile o fattibile per il Fondo investire in tutti i componenti dell'Indice.
Il Fondo può investire in azioni cinesi. Il Fondo può inoltre investire in azioni A cinesi tramite lo Shanghai-Hong Kong Stock Connect e/o lo Shenzhen-Hong Kong Stock Connect, nonché tramite Prodotti di accesso alle azioni A cinesi (CAAP) o tramite fondi.
Il Fondo può investire fino al 35% del suo patrimonio in titoli di un singolo emittente in condizioni di mercato straordinarie.
Il Fondo può investire in certificati di deposito e fino al 10% in altri fondi.
Il Fondo può investire fino al 10% in total return swap e contratti per differenza.
Per una descrizione completa degli obiettivi d'investimento e dell'uso di derivati, si rimanda al Prospetto.

Rischi principali

- Il valore delle quote del Fondo può aumentare così come diminuire e il capitale investito nel Fondo può essere a rischio.
- Il valore dei titoli oggetto d'investimento può cambiare nel tempo a causa di un'ampia gamma di fattori, inclusi a titolo esemplificativo ma non esaustivo: eventi politici ed economici, politiche di governo, cambiamenti demografici, culturali e delle popolazioni, disastri naturali o causati dall'uomo, ecc.
- Il Fondo può investire nei mercati emergenti; questi mercati sono meno consolidati e presentano spesso una maggiore volatilità rispetto a quelli sviluppati e implicano quindi rischi più elevati, nella fattispecie rischi di mercato, liquidità e valutari.

Informazioni sul Fondo	
Gestore del fondo	HSBC Global Asset Management (UK) Limited
Banca depositaria	HSBC Continental Europe
Agente amministrativo del Fondo	HSBC Securities Services (Ireland) DAC

Dettagli della Classe di Azioni

Parametri principali	
NAV per Azione	**USD 17,27**
Rendimento 1 mese	**-8,03%**
Tracking Error 3 anni	**0,52%**
Informazioni sul Fondo	
Conforme alla direttiva UCITS V	**Sì**
Trattamento dei dividendi	**Ad accumulazione**
Valuta dei dividendi	**USD**
Valuta di base del Fondo	**USD**
Valuta di base della Classe di Azioni	**USD**
Domicilio	**Irlanda**
Data di lancio	**28 giugno 2022**
Azioni in circolazione	**103.887.244**
Dimensione del Fondo	**USD 5.706.557.484**
Benchmark di riferimento	**100% MSCI Emerging Markets Net**
Metodo di replica	**Fisico - Completo**
Ammissibile al SIPP	**Sì**
Emittente	**HSBC ETFs PLC**
Chiusura dell'anno fiscale	**Dic**
Commissioni e spese	
Dato relativo alle spese correnti[1]	**0,150%**
Codici	
ISIN	**IE000KCS7J59**

[1]L'importo relativo alle Spese correnti è basato sulle spese annuali. La cifra comprende la commissione di gestione annua, ma non i costi delle operazioni. Tale cifra è soggetta a variazioni.

I risultati ottenuti nel passato non costituiscono un'indicazione per i rendimenti futuri. I dati sono calcolati nella valuta di riferimento della classe di azioni, al netto delle commissioni.
Questa è una comunicazione di marketing. Si prega di consultare il prospetto di e il KID prima di prendere qualsiasi decisione finale sugli investimenti.
Per la definizione dei termini si rimanda al codice QR del Glossario e al Prospetto informativo.
Fonte: HSBC Asset Management, dati al 31 ottobre 2026

Rendimento

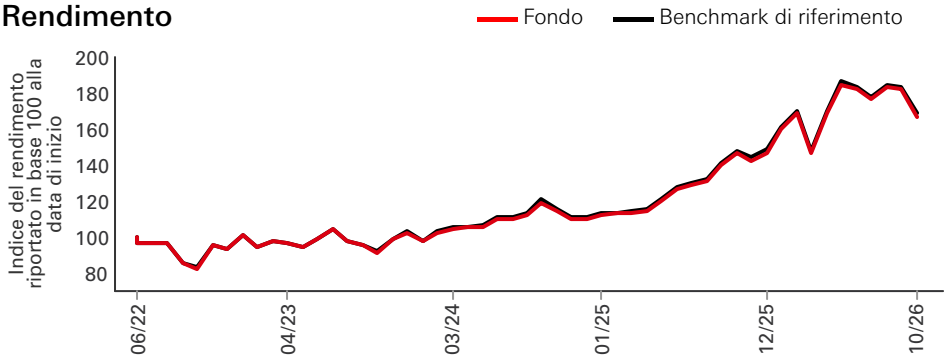

Rendimento (%)	YTD	1 mese	3 mesi	6 mesi	1 anno	3 anni annualizzato	5 anni annualizzato	Annualizzato dal lancio
Fondo	**13,76**	**-8,03**	**-5,32**	**-0,78**	**14,31**	**22,07**	**--**	**12,64**
Benchmark di riferimento	13,45	-8,05	-5,49	-0,93	14,05	22,28	--	12,82
Tracking difference	0,30	0,02	0,17	0,15	0,25	-0,21	--	-0,18
Tracking Error	--	--	--	--	0,50	0,52	--	0,51

Performance consecutive (%)	31/10/25-31/10/26	31/10/24-31/10/25	31/10/23-31/10/24	31/10/22-31/10/23	31/10/21-31/10/22
Fondo	**14,31**	**27,90**	**24,41**	**10,69**	**--**
Benchmark di riferimento	14,05	27,91	25,32	10,80	--

Caratteristiche azionarie	Fondo	Benchmark di riferimento
N. di partecipazioni escl. Liquidità	1.189	1.154
Capitalizzazione di mercato media (USD Mln)	462.630	462.468
Rapporto prezzo/utili	17,24	17,23

Informazioni sul benchmark	
Nome dell'indice	100% MSCI Emerging Markets Net
Valuta dell'indice	USD
Tipo di benchmark	Rendimento Totale
Frequenza di ribilanciamento dell'indice	Trimestrale
Simbolo Bloomberg dell'indice TR	NDUEEGF
RIC Reuters dell'indice TR	.dMIEF00000NUS

Allocazione settore (%)

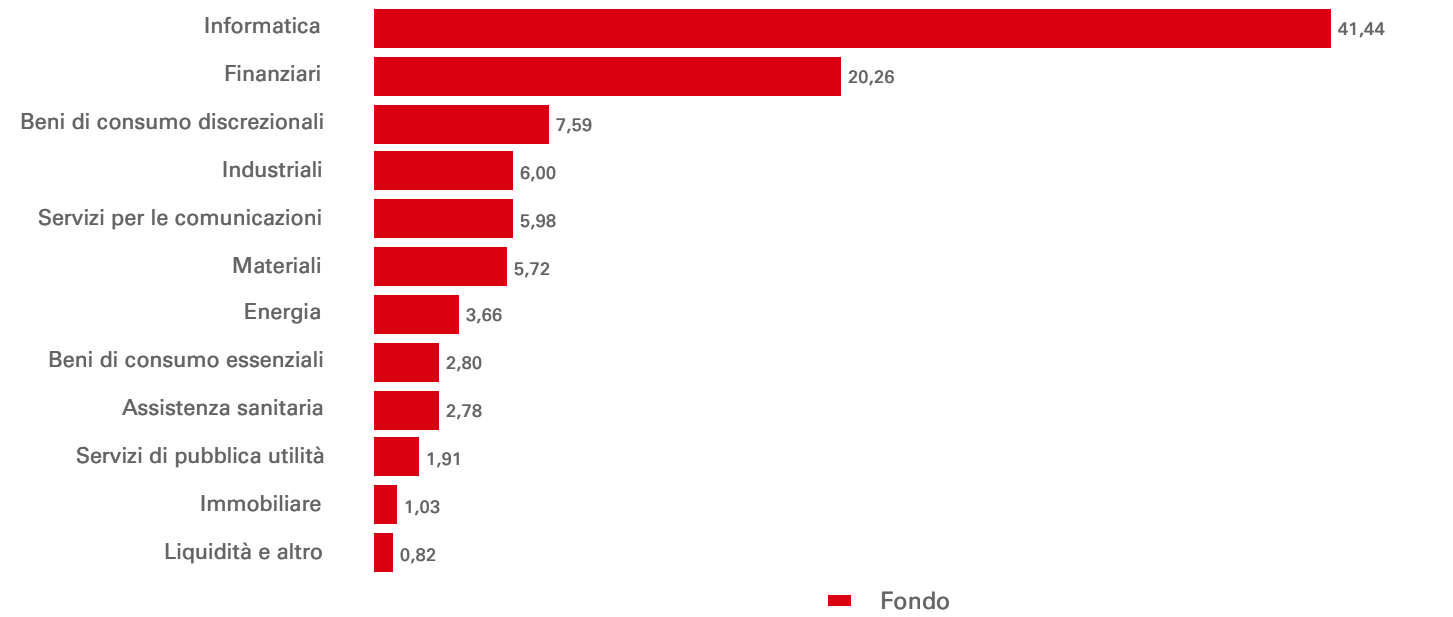

I risultati ottenuti nel passato non costituiscono un'indicazione per i rendimenti futuri. I dati sono calcolati nella valuta di riferimento della classe di azioni, al netto delle commissioni.
Fonte: HSBC Asset Management, dati al 31 ottobre 2026

Allocazione geografica (%)

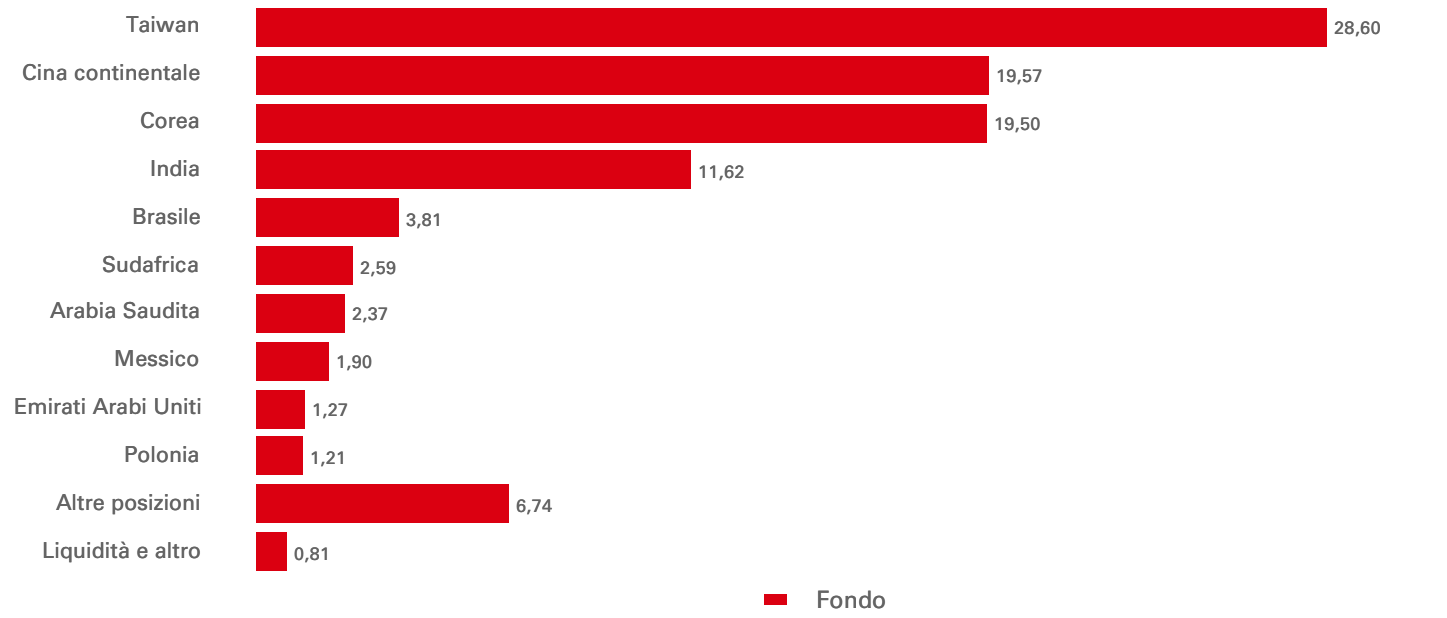

Prime 10 partecipazioni	Domicilio	settoriale	Ponderazione (%)
Taiwan Semiconductor Co Ltd	Taiwan	Informatica	15,73
Samsung Electronics Co Ltd	Corea	Informatica	7,85
SK hynix Inc	Corea	Informatica	5,16
Tencent Holdings Ltd	Cina continentale	Servizi per le comunicazioni	2,64
Alibaba Group Holding Ltd	Cina continentale	Beni di consumo discrezionali	1,83
MediaTek Inc	Taiwan	Informatica	1,53
China Construction Bank Corp	Cina continentale	Finanziari	0,97
Hon Hai Precision Industry Co Ltd	Taiwan	Informatica	0,81
Petroleo Brasileiro SA - Petrobras	Brasile	Energia	0,76
HDFC Bank Ltd	India	Finanziari	0,73

Le prime 10 partecipazioni escludono partecipazioni in liquidità ed equivalenti e fondi del mercato monetario.

Borsa di quotazione	Data di quotazione	Valuta di negoziazione	Orari di negoziazione (ora locale)	Ticker Bloomberg	RIC Reuters	iNAV Bloomberg	iNAV Reuters
LONDON STOCK EXCHANGE	29 giu 2022	USD	08:00 - 16:30	HEMA LN	HEMA.L	HEMUSDIV	HEMAUSDINAV=SOLA
LONDON STOCK EXCHANGE	29 giu 2022	GBP	--	HEMC LN	HEMC.L	HEMAGBIV	HEMAGBiv.P
LONDON STOCK EXCHANGE	29 giu 2022	GBP	--	HEMC LN	HEMC.L	--	--
NYSE EURONEXT - EURONEXT PARIS	12 lug 2022	EUR	09:00 - 17:30	HEMA FP	HSHEMC.PA	HEMEURIV	HEMAEURINAV=SOLA
DEUTSCHE BOERSE AG-XETRA	12 lug 2022	EUR	09:00 - 17:30	H4Z3 GY	H4Z3.DE	HEMEURIV	HEMAEURINAV=SOLA
LONDON STOCK EXCHANGE	29 giu 2022	GBP	08:00 - 16:30	HEMC LN	HSHEMC.L	HEMCGBIV	HEMCGBPINAV=SOLA
BORSA ITALIANA SPA	12 lug 2022	EUR	--	HEMA IM	HEMA.MI	HEMEURIV	HEMAEURINAV=SOLA
BOLSA INSTITUCIONAL DE VALORES	19 giu 2025	MXN	--	HEMAN MM	--	--	--

Fonte: HSBC Asset Management, dati al 31 ottobre 2026

Informativa sui rischi

- Poiché il Fondo intende replicare le performance dell'indice investendo in singoli titoli, non vi è garanzia che la sua composizione o le sue performance rifletteranno esattamente quelle dell'indice di riferimento ("tracking error").
- Il Fondo può ricorrere all'utilizzo di strumenti derivati, che possono evidenziare un andamento imprevisto. Il prezzo e la volatilità di molti derivati possono non riflettere accuratamente il prezzo o la volatilità degli indici di riferimento, strumenti o asset sottostanti.
- Un investimento presenta una leva finanziaria quando l'esposizione economica è superiore all'importo investito, ad esempio nel caso di ricorso a strumenti derivati. Un Fondo che impiega la leva finanziaria può registrare utili e/o perdite maggiori a causa dell'effetto di amplificazione di un'oscillazione del prezzo della fonte di riferimento.
- Ulteriori informazioni sui potenziali rischi sono disponibili nel Documento contenente le informazioni chiave (KID) e/o nel Prospetto o nel Documento di offerta.

Note legali relative all'Indice

Fonte: MSCI. Le informazioni di MSCI possono essere utilizzate esclusivamente per uso interno, non possono essere riprodotte o nuovamente diffuse in alcuna forma e non possono essere utilizzate come base o componente di strumenti, prodotti o indici finanziari. Nessuna delle informazioni di MSCI ha lo scopo di costituire un consiglio o una raccomandazione d'investimento allo scopo d'indurre (o contrastare) una decisione d'investimento e non deve essere considerata come tale. I dati storici e le analisi non vanno presi come un'indicazione o una garanzia di analisi, previsioni o anticipazioni su performance future. Le informazioni di MSCI sono fornite "come sono" e i loro utilizzatori si assumono totalmente i rischi di qualsiasi utilizzo delle stesse. MSCI, ciascuna delle sue affiliate e qualsiasi altro soggetto impegnato o coinvolto nella compilazione, nel calcolo o nella creazione delle informazioni di MSCI (nel complesso, le "Parti MSCI") escludono esplicitamente qualsiasi garanzia (compreso, tra l'altro, garanzie sull'originalità, sull'esattezza, sulla completezza, sulla tempestività, sul rispetto delle norme, sulla commerciabilità e sull'adeguatezza a fini specifici) relativamente a tali informazioni. Fatto salvo quanto stabilito, in nessun caso un Soggetto MSCI è responsabile di qualsiasi effetto diretto, indiretto, eccezionale, accidentale, penalizzante, conseguente (compreso, tra l'altro, i mancati guadagni) o di altra natura. (www.msci.com)

Fonte: HSBC Asset Management, dati al 31 ottobre 2026

Seguici su:

HSBC Asset Management

Tel: (+44) 845 607 6144 E-mail: etf.client.services@hsbc.com Sito internet: www.etf.hsbc.com

Centro Fondi

Glossario

www.assetmanagement.hsbc.it/api/v1/download/document/lu2004780537/it/it/glossary

Informazioni importanti

Il presente documento è prodotto e distribuito da HSBC Asset Management ed è destinato esclusivamente agli investitori non professionisti come definito dalla MiFID. Le informazioni contenute nel presente documento sono soggette a modifica senza preavviso. La riproduzione o l'uso non autorizzato del presente commento e della presente analisi sarà responsabilità dell'utente e comporterà probabili procedimenti legali.
Le presenti informazioni non hanno alcun valore contrattuale e non sono in alcun caso da intendersi quali sollecitazione o consulenza d'investimento ai fini dell'acquisto o della vendita di qualsivoglia strumento finanziario in qualsiasi giurisdizione in cui tale offerta sia contro la legge.
Il commento e l'analisi presentati in questo documento riflettono l'opinione di HSBC Asset Management sui mercati, in base alle informazioni disponibili fino ad oggi. Non costituiscono alcun tipo di impegno assunto da parte di HSBC Asset Management.
Il trattamento fiscale si basa sulle condizioni individuali di ciascun cliente e può essere soggetto a variazioni in futuro.
Il capitale non è garantito. È importante ricordare che il valore degli investimenti e gli eventuali ricavi derivanti da essi possono subire incrementi o diminuzioni e non sono garantiti.
Occorre notare che la distribuzione del prodotto può interrompersi in qualsiasi momento su decisione della società di gestione.
Di conseguenza, HSBC Asset Management non sarà ritenuta responsabile per eventuali decisioni di investimento o disinvestimento intraprese sulla base del commento e/o dell'analisi contenuti in questo documento.
Tutti i dati sono forniti da HSBC Asset Management, salvo diversamente specificato.
Qualsiasi informazione di terze parti è stata ottenuta da fonti che riteniamo affidabili, ma che non abbiamo verificato in modo indipendente.
Per ulteriori informazioni aggiuntive e complete (inclusi, a titolo esemplificativo ma non esaustivo, i diritti, i costi e le spese degli investitori), si rimanda al prospetto.
Condizioni: La società di gestione non può procedere alla chiusura del Fondo unilateralmente. Il Consiglio di amministrazione può inoltre decidere di liquidare il Fondo in determinate circostanze indicate nel prospetto e nello statuto del Fondo.
e necessario, gli investitori possono consultare il documento per la gestione dei reclami disponibile nel banner del nostro sito web: https://www.assetmanagement.hsbc.it/it/complaints-handling
Gli ETF HSBC sono comparti di HSBC ETFs plc, società d'investimento a capitale variabile e passività separate tra i comparti, costituita in Irlanda sotto forma di public limited company (società per azioni) ed è autorizzata dalla Banca centrale d'Irlanda. La società è costituita in forma di fondo multicomparto con passività separate tra i comparti. Di norma, le azioni acquistate sul mercato secondario non possono essere direttamente rivendute alla Società. Gli investitori sono tenuti ad acquistare e vendere azioni sul mercato secondario con l'assistenza di un intermediario (ad es. mediatore di titoli); tale operazione può comportare delle commissioni. È inoltre possibile che, al momento dell'acquisto, gli investitori paghino un importo superiore al Valore patrimoniale netto per azione e ricevano un importo inferiore al Valore patrimoniale netto per azione al momento della relativa vendita. Tutte le applicazioni sono realizzate sulla base dell'attuale Prospetto informativo di HSBC ETF plc, del documento contenente le informazioni chiave per gli investitori chiave ("KID") e del supplemento del fondo, nonché dei report annuali e semestrali più recenti, che possono essere ottenuti sul nostro sito web: www.etf.hsbc.com, o facendone gratuitamente richiesta a HSBC Global Asset Management (France). Gli ETF HSBC sono gestiti da HSBC Global Asset Management (UK) Limited, 8 Canada Square, Canary Wharf, Londra, E14 5HQ, Regno Unito, una società di gestione autorizzata e regolamentata dalla Financial Conduct Authority. Limitazioni: le azioni di HSBC ETFs plc non sono state né saranno offerte in vendita o vendute negli Stati Uniti d'America, loro territori o possedimenti né in tutte le aree soggette alla loro giurisdizione, ovvero a Soggetti statunitensi.
"Maggiori informazioni sulla Società, ivi compreso il Prospetto, le relazioni annuali e semestrali più recenti della Società e i più recenti prezzi delle azioni sono disponibili gratuitamente in lingua inglese tramite l'Agente amministrativo via e-mail all'indirizzo ifsinvestorqueries@hsbc.com, o visitando il sito www.etf.hsbc.com.
L'ultimo Prospetto informativo è disponibile in inglese, tedesco e francese. Il Documento contenente le informazioni chiave (KID dei PRIIP) è disponibile nelle lingue locali nei Paesi in cui è registrato.
I dettagli degli investimenti sottostanti del fondo sono disponibili sul sito www.etf.hsbc.com. Il valore patrimoniale netto indicativo infragiornaliero del fondo è disponibile sul terminale di almeno uno dei principali fornitori di dati di mercato quale Bloomberg, nonché su un'ampia gamma di siti web che presentano i dati del mercato azionario, tra cui www.reuters.com.